

Mídia
Indoor

2025

Ativa®

A Ativa é **líder em mídia indoor** na Região Sul, com soluções de comunicação no **transporte público** de Porto Alegre e Região Metropolitana.



Metrô

Digital e Estático



Rodoviária

Digital



Catamarã

Digital

Sua marca em destaque para milhares de pessoas todos os dias, com opções de mídias digitais e estáticas.

Digital

(telas digitais)

Estático

(painéis e demais opções no Metrô)



4.230*
milhões

de usuários por mês

* Fonte: ETPC e Trensurb

Mais de
500
telas

para anunciar em **mídia**
digital indoor com a Ativa





Comercialização Mídia Digital Indoor



507 telas disponíveis



Looping de 10 minutos



06 inserções/hora
(por tela – entrega mínima)



55.548 inserções/dia
(507 telas – entrega mínima)



1.666.440 inserções/mês
(507 telas – entrega mínima)




Comercialização e data de início: flexíveis

Metrô Digital




**Impacte
pessoas em
diferentes
locais e horários
do metrô, todos
os dias.**




Metrô Digital



18 HORAS de
programação diária




COBERTURA DE 465 TELAS
distribuídas nos 11 trens e
22 estações (plataforma e bilheteria)



141 MIL PESSOAS
em média por dia*



30 MINUTOS
permanência média
do passageiro



**Veículo de maior
cobertura em
Digital Out Of Home**



PRESTAÇÃO DE SERVIÇO
Entretenimento, Informação e
diversão para o usuário

* Fonte: Trensurb

Mapa de Cobertura

ROTA UNIVERSITÁRIA

7 Instituições de Ensino Superior: **IFRS** (Estação Rodoviária), **Centro Universitário Metodista – IPA** (Estação Farrapos), **UniRitter** (Estação Niterói), **La Salle** (Estação Canoas), **QI - Faculdade de Tecnologia** (Estação Mathias Velho), **Ulbra** (Estação São Luis) e **Unisinos** (Estação Unisinos).

ABRANGÊNCIA DE 6 CIDADES

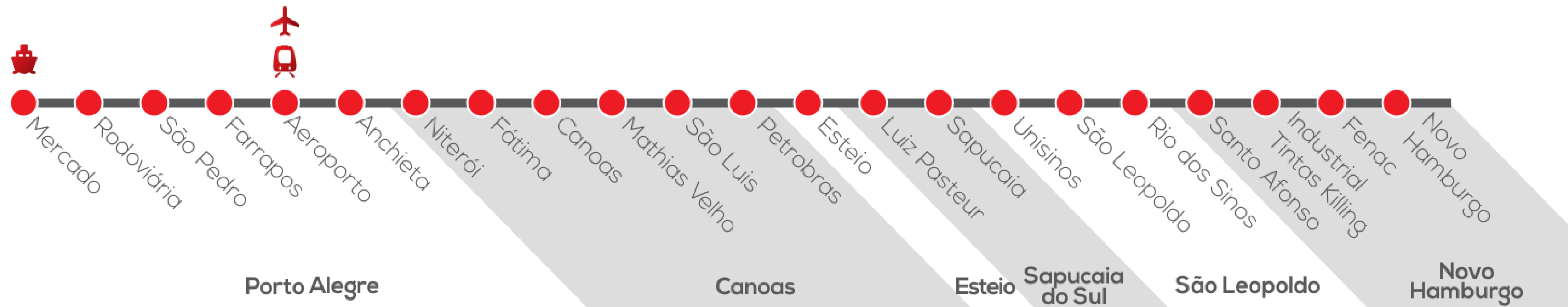
Porto Alegre, Canoas, Esteio, Sapucaia do Sul, São Leopoldo e Novo Hamburgo.

PÚBLICO CATIVO

Maiores índices de motivo de uso são trabalho e estudo.

DEZENAS DE INDÚSTRIAS

Em 43,4 km de extensão.




Perfil dos Usuários

SEXO

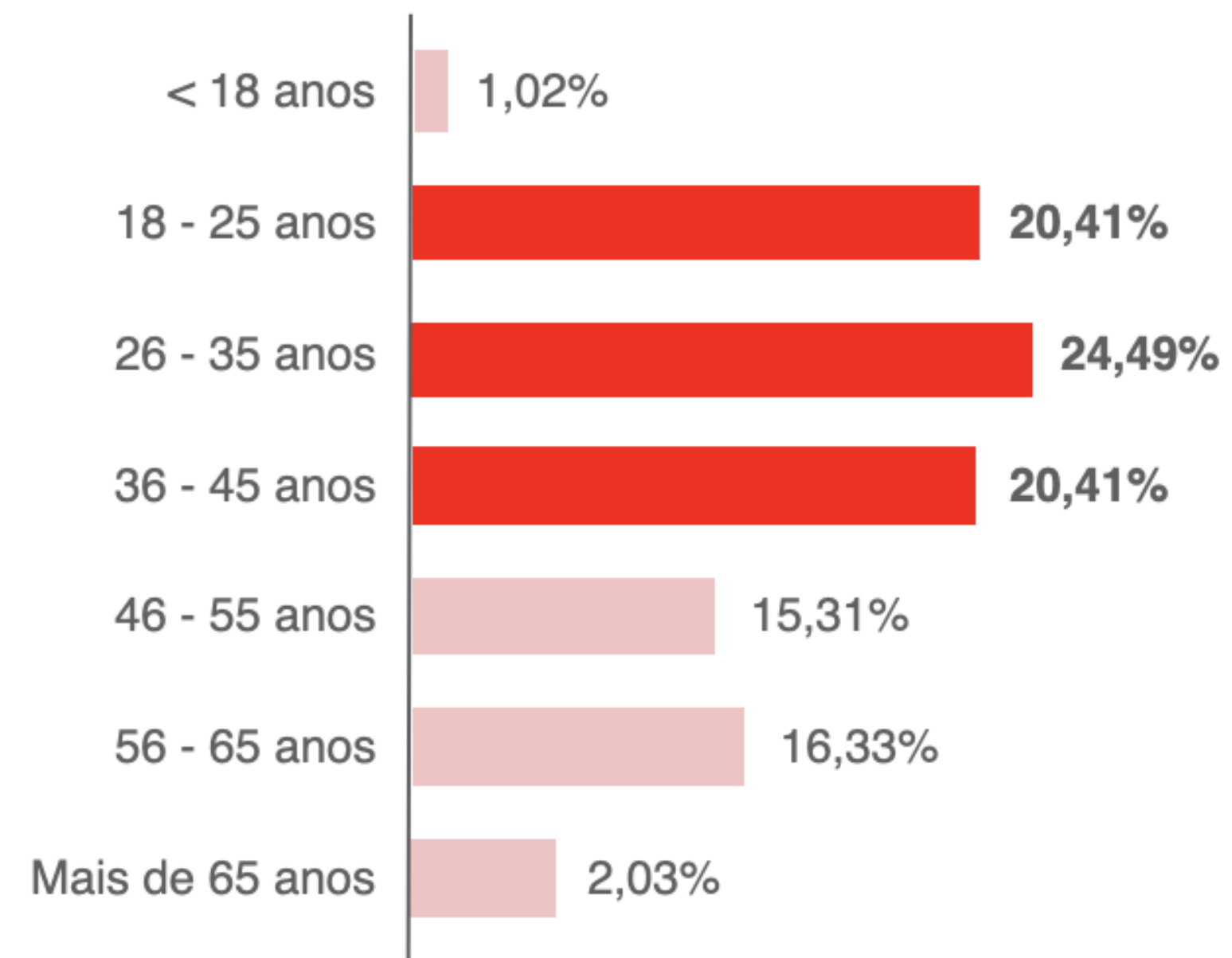


Feminino
58,6%



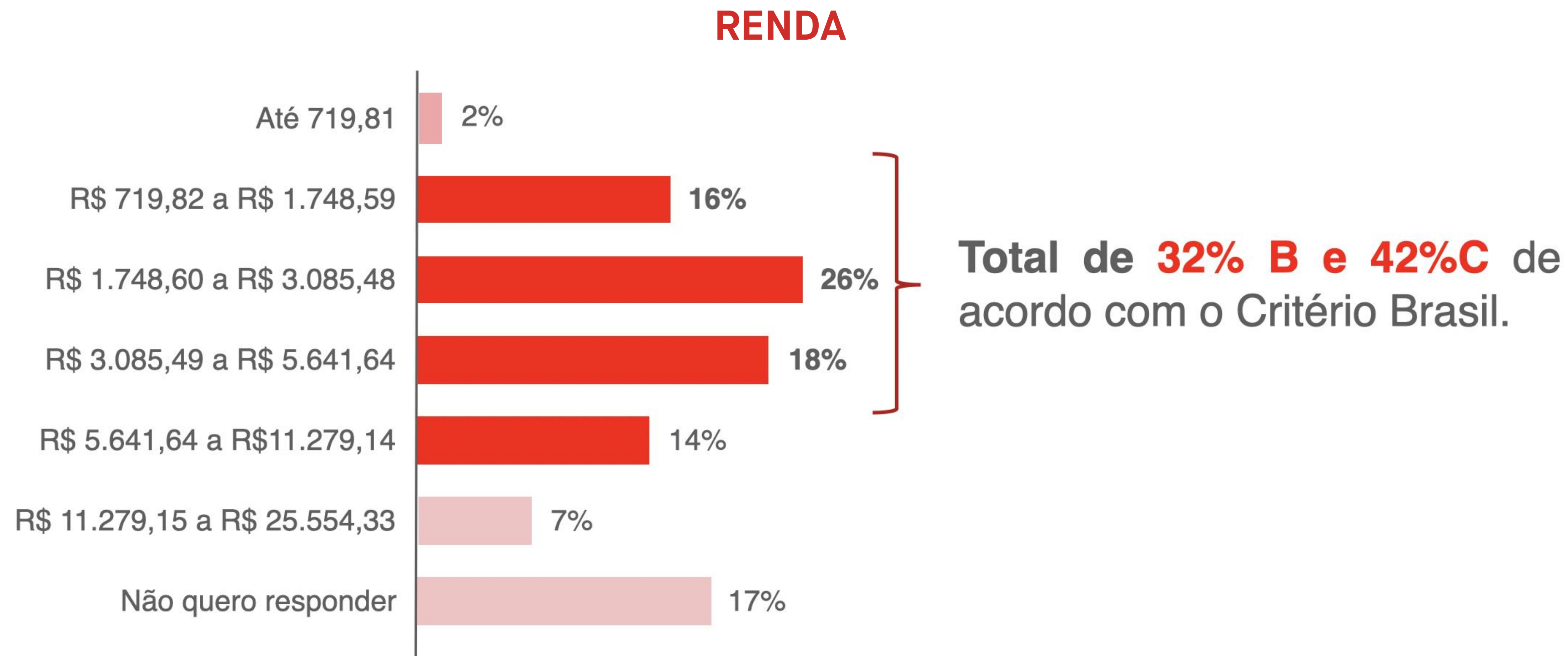
Masculino
41,4%

IDADE



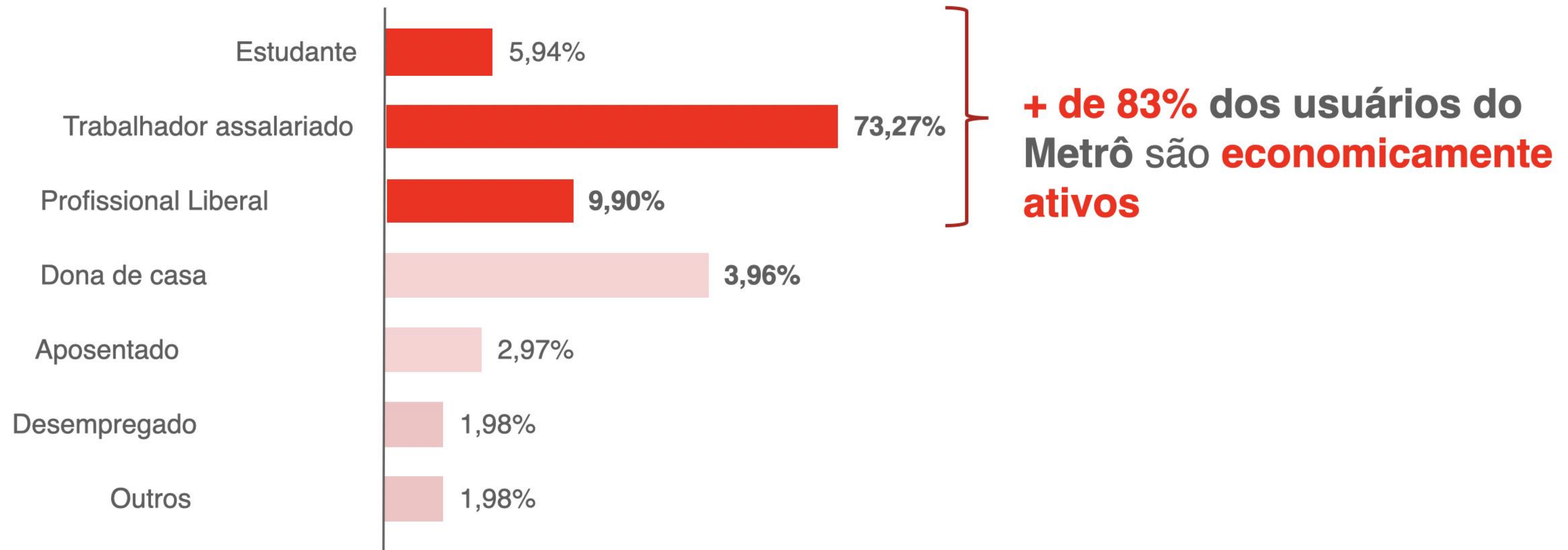
+ de 60% dos usuários são
pessoas em idade produtiva.

Perfil dos Usuários




Perfil dos Usuários

PROFISSÃO



Perfil dos Usuários

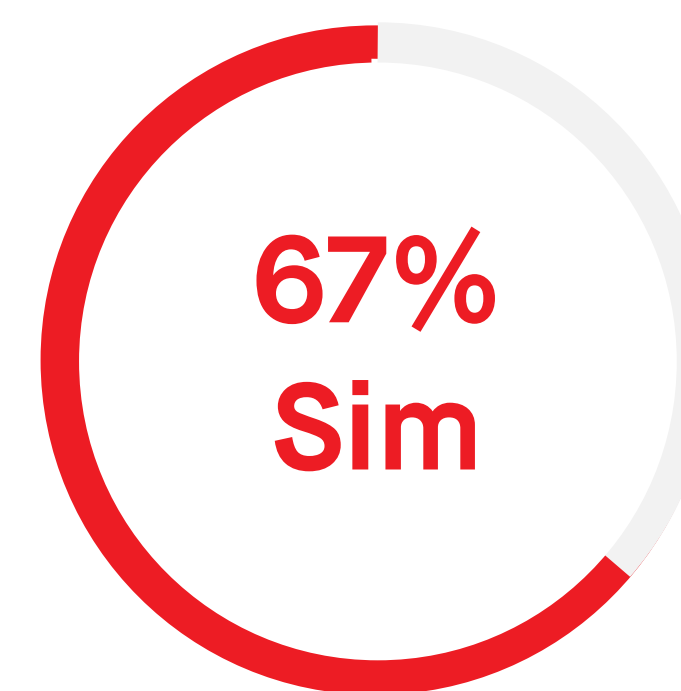
Você gosta da existência das TVs?



**Anunciantes Citados
Pelos Usuários**

33% souberam citar um
ou mais anunciante

Você já viu algum anúncio nas TVs?




- Gaston
- Lebes
- Pompéia
- Cinemark
- SESI
- Aldo

- La Salle
- QI
- Coca-Cola
- Mc Donald's
- Renner
- Caixa

Estação Rodoviária Digital



Entretenimento e informação no Terminal Rodoviário de Porto Alegre.



Estação Rodoviária Digital

Entretenimento e informação no Terminal Rodoviário de Porto Alegre,
conectando o RS com o Brasil e vários países do Mercosul.

Conteúdo especial: horário e box de partidas e também previsão do tempo.



24 HORAS de
programação diária




15 MIL PESSOAS
em média por dia*



30 MIL PESSOAS
em média por dia em feriados*



60 MINUTOS
permanência média do
passageiro no Terminal



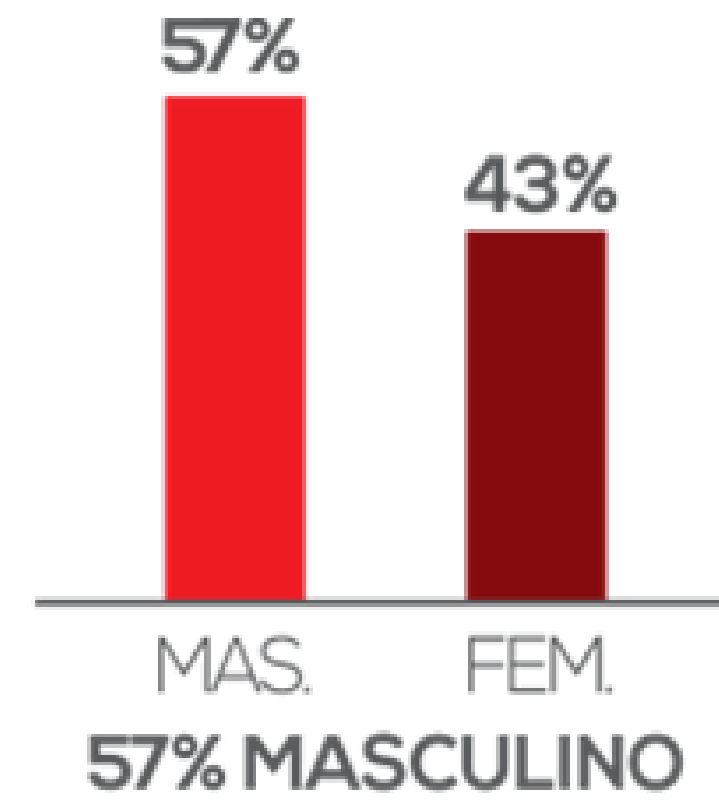
33 TELAS
distribuídas em todas
as áreas da Rodoviária



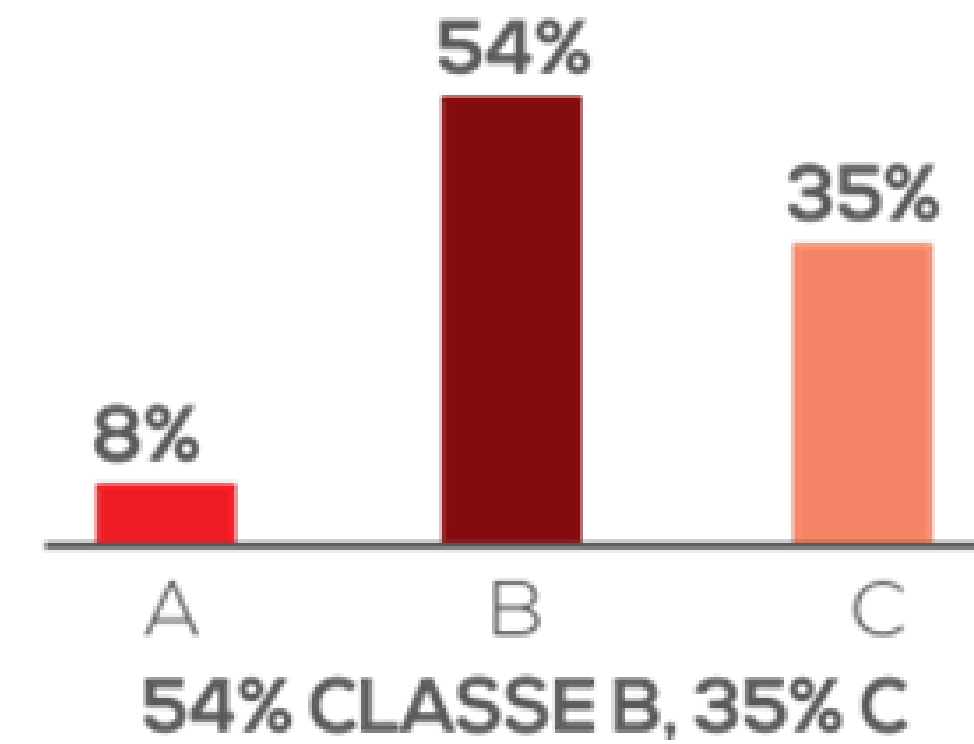
70 MIL PESSOAS
em média por dia no verão*

* Fonte: Veppo e Ipsos Marplan.

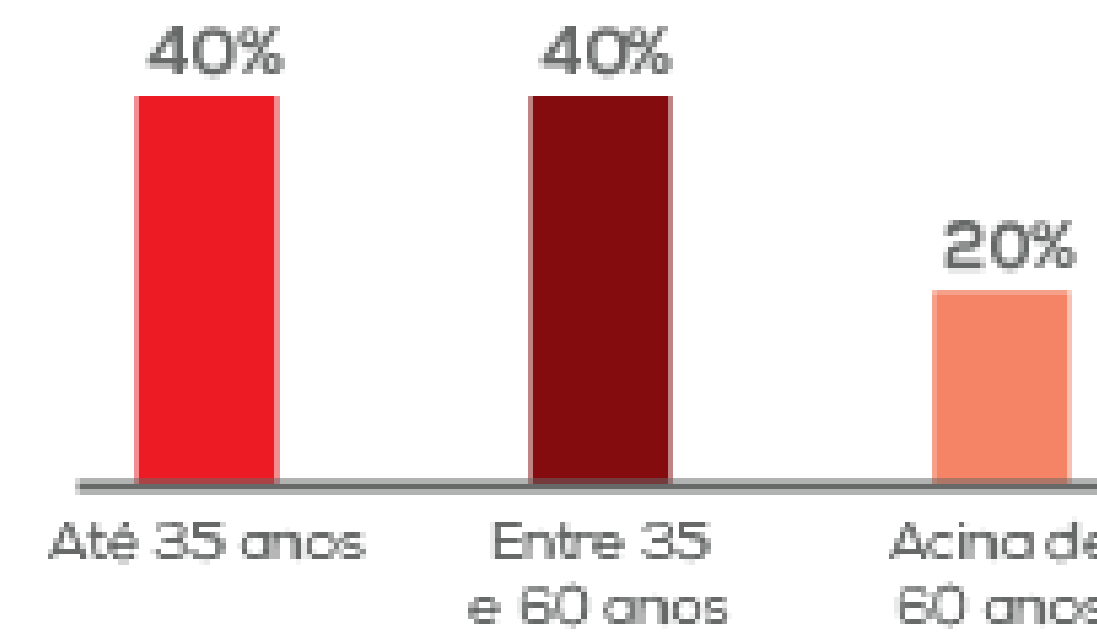
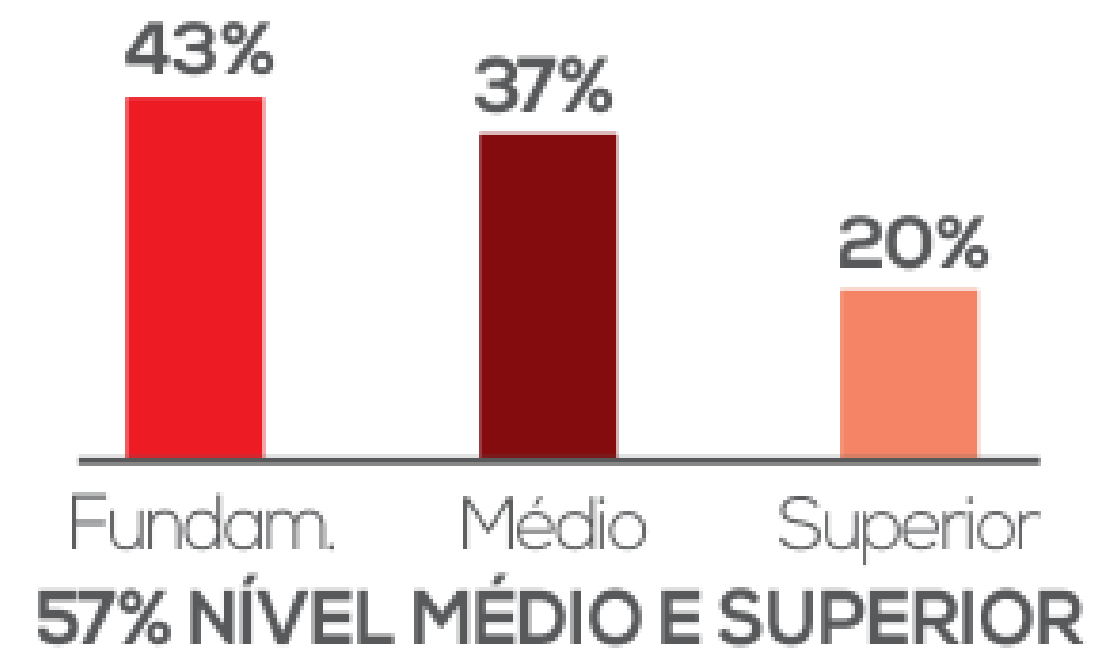
Perfil dos Usuários



**



**



*Dados coletados através de pesquisa qualitativa realizada por funcionários da Veppo 2021
**Veppo e Ipsos Marplan – Gde Porto Alegre – 10 e + anos – Viu mídia DOOH ult.. 30d. na Rodoviária

Mapa de Cobertura



Catamarã Digital



**Sua marca
presente nos
terminais de
embarque e
Catamarã.**




Catamarã Digital

Conteúdo digital no barco Catamarã que faz a travessia entre as cidades de Porto Alegre e Guaíba.

No Catamarã Digital você terá uma cobertura dentro das 06 embarcações e também nos 03 píeres - centro de Porto Alegre (Cais Mauá), Zona Sul (Pontal Shopping) e na cidade de Guaíba.



9 HORAS de programação/dia nas embarcações




45 MIL PESSOAS em média por mês*



12 HORAS de programação diária nos Terminais



20 MINUTOS tempo de viagem



9 TELAS distribuídas nas estações e barcos



190 VIAGENS por semana, totalizando 760 viagens mensais

* Fonte: CatSul – Out/2018.

Metrô Estático



Fluxo de passageiros por estação

Cidade	Canais (mensal)	Média do fluxo mensal*
Porto Alegre	Estação Mercado	569.854
Porto Alegre	Estação Rodoviária	314.082
Porto Alegre	Estação São Pedro	85.066
Porto Alegre	Estação Farrapos	214.980
Porto Alegre	Estação Aeroporto	86.373
Porto Alegre	Estação Anchieta	86.929
Canoas	Estação Niterói	220.925
Canoas	Estação Fátima	101.763
Canoas	Estação Canoas	417.158
Canoas	Estação Mathias Velho	273.543
Canoas	Estação São Luís	106.507
Canoas	Estação Petrobrás	70.604
Esteio	Estação Esteio	247.065
Sapucaia do Sul	Estação Luís Pasteur	80.268
Sapucaia do Sul	Estação Sapucaia	367.239
São Leopoldo	Estação Unisinos	101.137
São Leopoldo	Estação São Leopoldo	283.595
São Leopoldo	Estação Rio dos Sinos	87.707
Novo Hamburgo	Estação Santo Afonso	157.065
Novo Hamburgo	Estação Industrial	49.381
Novo Hamburgo	Estação Fenac	51.714
Novo Hamburgo	Estação Novo Hamburgo	273.222

Oportunidades no Metrô



Envelopamento Trem Externo

Possibilidade de adesivar 1 vagão ou o trem inteiro.

Período: mensal

Envelopamento Trem Interno

Possibilidade de adesivar o piso, paredes e fundo de cabine.

Período: mensal



Oportunidades no Metrô



Adesivação do fundo da cabine do trem

Possibilidade de 2 fundos de cabines por trem.

Período: mensal

Comercialização mínima de 02 unidades.

Painel de Porta

Painel adesivado ao lado das portas de embarque e desembarque dos vagões.

Período: mensal

Comercialização mínima de 12 unidades.



Oportunidades no Metrô



Escadas Rolantes

Adesivagem das escadas rolantes (acesso à plataforma de embarque).

Formato à confirmar de acordo com cada estação.

Sancas

Sancas dentro dos trens.

Período: mensal

Comercialização mínima de 16 unidades.



Oportunidades no Metrô



Painel de Estação

Painéis de Estação em todas as estações de trem.

Formato padrão: 3m x 2m.

Possibilidade de formatos especiais.

Painel de Plataforma

Painéis de Plataforma em todas as estações de trem.

Formato padrão: 3m x 2m.

Possibilidade de formatos especiais.



Oportunidades no Metrô



Bloqueios

Adesivagem das catracas de todas as estações. Quantidade de catracas varia de acordo com a estação.


Painel de Escada

Painéis nas escadas das estações.

Formato à confirmar de acordo com cada estação.



Oportunidades no Metrô



Quiosques

Dentro das estações é permitido quiosques para informativos de campanhas, distribuição de material promocional e outras ações em estrutura autoportante modular, com promotor.

RH, uniformes e materiais são de responsabilidade do cliente.

Sampling

Possibilidade de distribuição de materiais/panfletos com promotores nas estações.

RH, uniformes e materiais são de responsabilidade do cliente.



Oportunidades no Metrô

Painéis de Testeiras

Painéis nos acessos de
Entrada e Saída das estações.

Formato à confirmar de acordo com cada estação.



Ativa[®]

Porto Alegre/RS

Rua Padre Diogo Feijó, 143 • Navegantes
CEP: 90.240-420 • Fone: 51 3201.2233

São Paulo/SP

Rua Areias, 11 • Serra da Cantareira • Caieiras
CEP: 07733-020 • Fone: 11 3045.3638

ativa.com.br